

# Bijlage ontwikkelingen Wmo en jeugdhulp



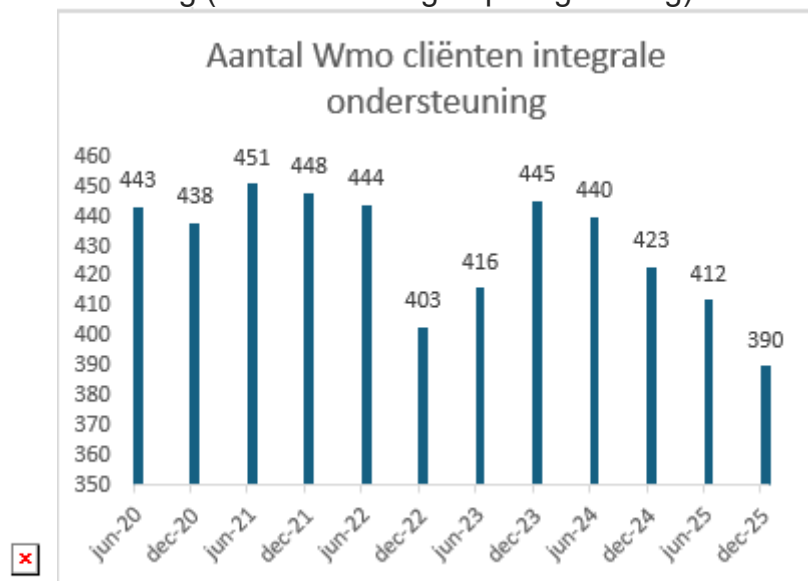
gemeente

Winterswijk

## Aantal Wmo cliënten integrale ondersteuning

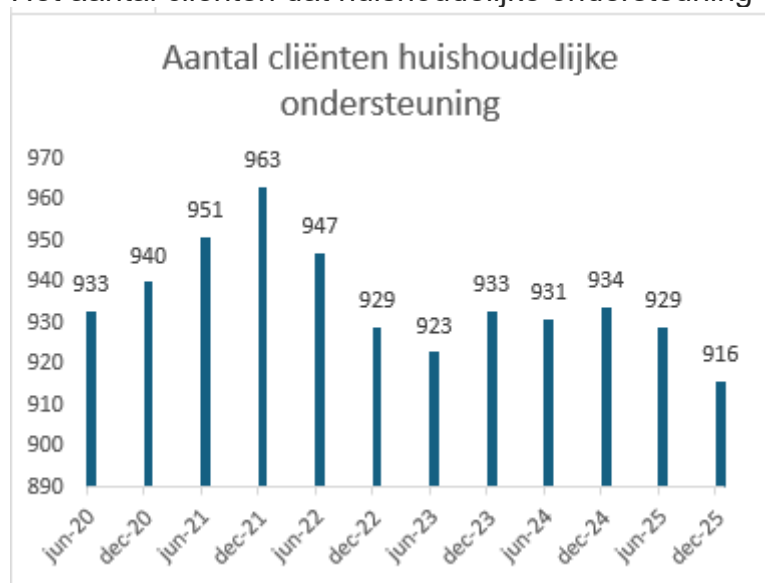
### Omschrijving (toelichting)

In deze tabel ziet u de ontwikkeling van het aantal cliënten Wmo cliënten integrale ondersteuning (individuele en groepsbegeleiding) in Winterswijk.



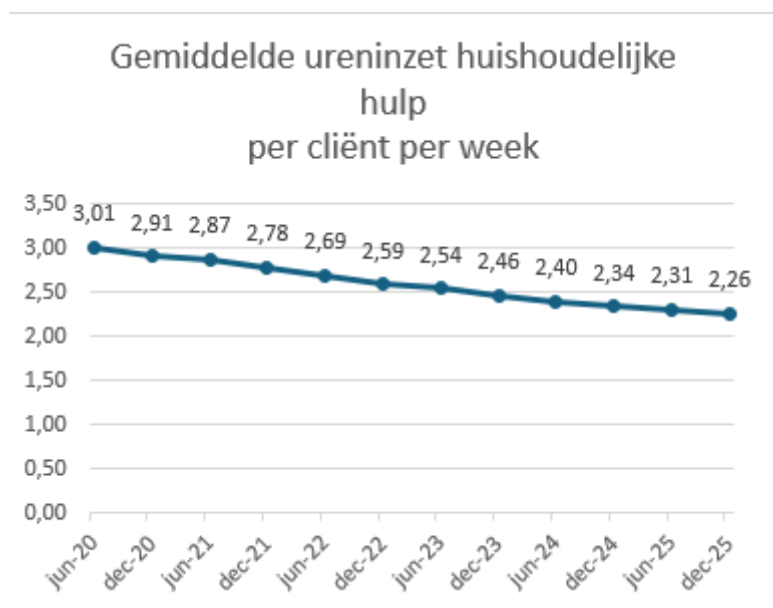
## Aantal cliënten huishoudelijke ondersteuning

Het aantal cliënten dat huishoudelijke ondersteuning ontvangt vanuit de Wmo.



## Gemiddelde ureninzet huishoudelijke hulp per cliënt per week

Hieronder vindt u de ontwikkeling van het aantal uren dat gemiddeld ingezet wordt voor huishoudelijke hulp per cliënt en per week.

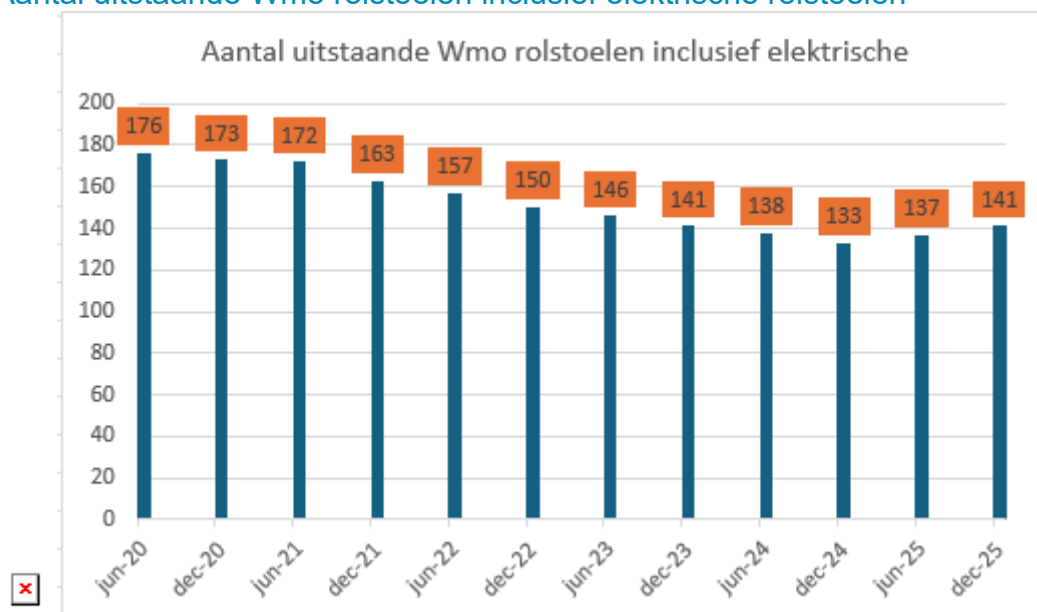


### Aantal Wmo cliënten herstelgerichte ondersteuning

Het aantal cliënten dat werkt aan herstelgerichte ondersteuning en daarmee het vergroten van zelfredzaamheid.

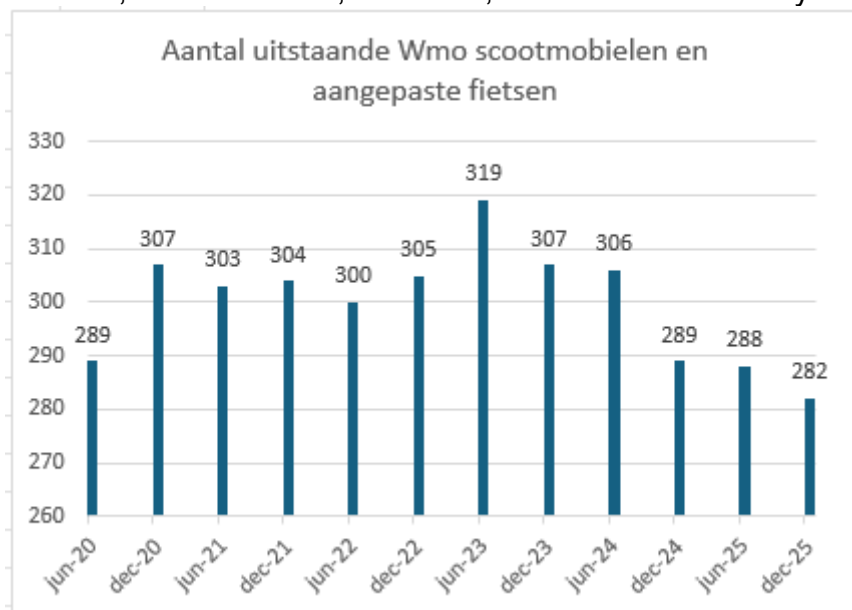


### Aantal uitstaande Wmo rolstoelen inclusief elektrische rolstoelen



### Aantal uitstaande Wmo scootmobielen en aangepaste fietsen

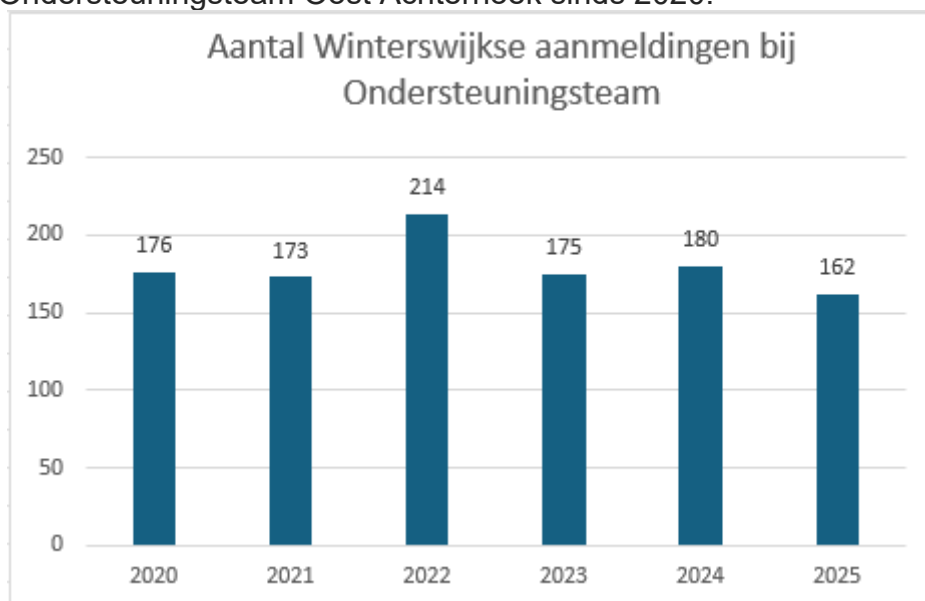
Het gaat om de aanschaf of aanpassingen van een scootmobiel, (driewiel) fiets, duofiets, elektroscoter, handbike, rolstoelfiets en sidebyside.



### Aantal Winterswijkse aanmeldingen bij Ondersteuningsteam

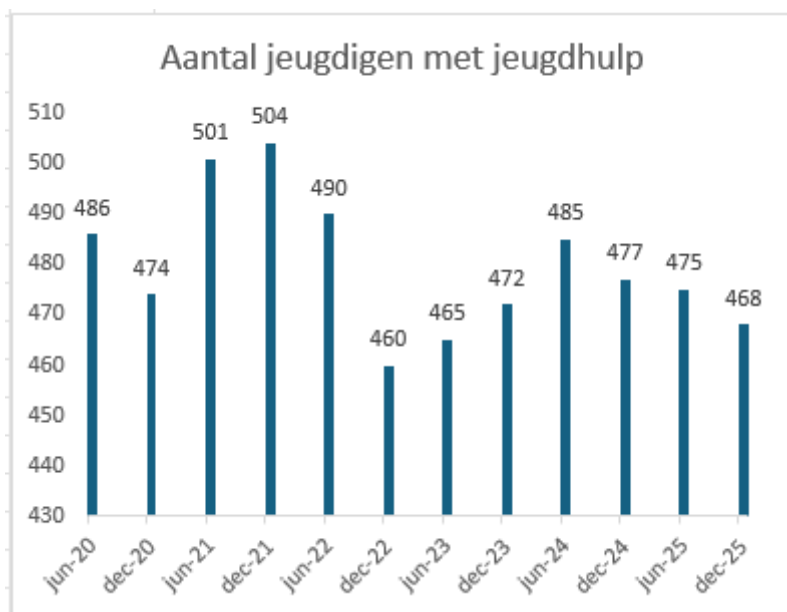


Hieronder vindt u het aantal Winterswijkse cliënten dat zich heeft aangemeld bij het Ondersteuningsteam Oost Achterhoek sinds 2020.



### Aantal jeugdigen met jeugdhulp

Hieronder vindt u de ontwikkeling van het aantal jeugdigen in Winterswijk met jeugdhulp vanaf 2020.



### Verwijzers naar jeugdhulp

Hieronder vindt u het aandeel verwijzingen per verwijzer naar jeugdhulp (dit is een momentopname).

